ご注文用紙

SPARKLE ORIGINAL PRINTING WEB

送信先

ご注文は24時間受付可能です。メールでのご注文は、当用紙を携帯カメラで撮影後、メールに添付してお送りください。

▼送信先メールアドレス
info@s-parkle.co.jp

ご不明な点はお気軽にご連絡ください。
▼TEL:0120-040-320
▼FAX:0120-040-520

必ずご記入ください!!

送信枚数	お届け希望日	商品のご使用日
本用紙を含め ＿＿＿枚送信 ご注文日 年　月　日	＿＿月＿＿日＿＿曜日 ☐指定日到着 ☐早く届いても良い ※チェックがない場合、商品が出来次第発送させていただく場合があります。	＿＿月＿＿日＿＿曜日 ＿＿＿＿＿＿で使用します。 (例:文化祭 体育祭等)

❶今回のご注文内容について

☐新しいデザイン　☐以前のデザインを一部変更 コチラに▶▶ 前回の注文番号または年月日をご記入ください。(例:A105236、23年7月11日など)　☐以前と同じ(追加) コチラに▶▶ 前回の注文番号または年月日をご記入ください。(例:A105236、23年7月11日など)

❷お客様について

ふりがな 学校名(団体名)		クラス名・部活名
ふりがな 先生	先生	携帯電話 メール ＿＿＿＿＿＿＿＿＿＿@
ふりがな 代表者様	様	携帯電話 メール ＿＿＿＿＿＿＿＿＿＿@

⚠Gmail・Yahoo・iCloud等のPCアドレスをご指定ください。
※メールアドレスは事前に「メール割専用フォーム」にてご登録ください(下記QRより簡単にできます!)※FAXをご希望の方は、備考欄にFAX番号をご記入ください。
※パソコンアドレスを推奨します。スマホ・携帯の場合はPCからのメールを受け取れるようにしてください。ドメイン「@s-parkle.co.jp」の受信設定をお願いします。
※メール割の「ご登録アドレス」と「デザイン確認送信先アドレス」が異なる場合、「ご登録アドレス」にて承ります。

デザイン確認送信先
☐PC ☐携帯 ☐スマホ
宛先: ☐先生 ☐代表者様
＿＿＿＿＿＿＿＿＿＿@

お届先住所
必ずご記入ください!!
☐学校
☐自宅
☐その他(　　)

〒□□□-□□□□　都・道府・県　市・区町・村・郡
番地・建物名・マンション・アパート名
宛名　様　電話

❸ご注文商品について

☐プリント有　☐プリント無(無地注文) ※無地注文は全割引対象外

⚠ご注文後の商品のサイズ・カラーの変更はできません。商品や生地色が複数ある場合はHPより注文書をダウンロードし、ご記入ください。

商品番号	商品名	商品カラー	商品サイズ S	M	L	LL/XL	合計
例:085-CVT	例:スタンダードTシャツ	例:ブラック					枚

※記載のないサイズは、お客様ご自身でサイズも含めてご記入ください。

▼1つの商品を合計30枚のご注文ごとに上記合計枚数+1枚プレゼント!!
※2つ以上の商品を合計30枚以上のご注文は対象外です。
※ご記入が無い場合は+1枚プレゼント対象外です。
※無地注文は対象外

商品番号	商品名	商品カラー	商品サイズ S	M	L	LL/XL	合計
例:085-CVT	例:スタンダードTシャツ	例:ブラック					枚

※記載のないサイズは、お客様ご自身でサイズも含めてご記入ください。

❹お得な割引サービスについて

割引の詳細はカタログP.5、またはHPをご覧ください。
使用する割引にチェックをお付けください。

☐メール割 (登録番号4桁を記入してください。)
メールアドレス事前申告フォーム
※登録番号4桁が自動返信されます。
https://www.s-parkle.co.jp/mailwari

☐超早割　☐早割
☐夜割　☐デザ割
☐インスタ割 (キーワードを記入してください。)
☐友情割 (参加クラス数　クラス)　(参加クラスをご記入ください。)
☐まいど割 (代表者名:フルネーム)

❺プリント位置について

プリントを入れる位置に○をお付けください。
シャツ以外のプリント位置の場合は、各商品トップページをご確認ください。

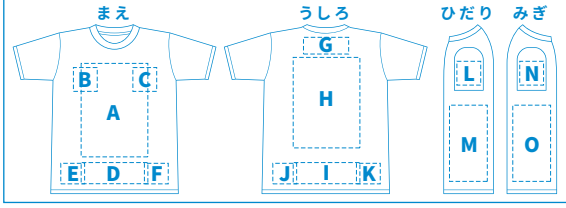

ほか
アルファベット・ひらがなをご記入ください。

❻備考

⚠ご注文の翌営業日になっても当社より【受付のお知らせ】が返信されない場合は至急ご連絡ください。FAX送信の際は裏表を間違えないように送信ください。

重要
弊社は個人情報に関する法令を厳正に遵守し、ご注文等でご記入いただきました個人情報は、法令等により認められた場合を除いて、お客様に無断で第三者に譲渡・提示・公開することは一切ございません。
※ご注文前に必ずカタログP.64~65、HP掲載の免責事項をお読みください。ご注文いただきました時点で当カタログ内容・免責事項へご同意いただいたものといたします。予めご了承ください。
※ご依頼をいただきましたデザインを含むプリント内容は弊社ウェブサイト等にて作成事例の紹介を目的として断りなく公開させていただく事がございます。(個人情報は掲載いたしません。)
一切の掲載を拒否する場合はご注文時に予めその旨をご連絡くださいませ。

デザイン原稿用紙

SPARKLE ORIGINAL PRINTING

WEB

送信先

ご注文は24時間受付可能です。メールでのご注文は、当用紙を携帯カメラで撮影後、メールに添付してお送りください。

▼送信先メールアドレス

info@s-parkle.co.jp

ご不明な点はお気軽にご連絡ください。

▼TEL:0120-040-320

▼FAX:0120-040-520

必ずご記入ください!!

学校(団体)名・クラス(部活)名	代表者❶	先生(様)
		TEL: ( )
	代表者❷	様
		TEL: ( )

送る前にCHECK! ☐プリント位置にお間違いないですか? ☐インクカラーにお間違いないですか? ☐文字のスペルにお間違いないですか? ☐お名前はメールで送りましたか?

プリント位置 プリント位置記号をご記入ください。 ( )

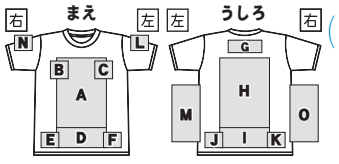

インクカラー

☐デザインサンプルと同じ

↓ご希望の場合はご記入ください
※カタログP.42、またはHP参照

( )( )
( )( )

デザインの大きさ

☐サイズおまかせする
※基本、最大サイズで作成します。
※カタログP.62、またはHP参照

↓ご希望の場合はご記入ください

タテ ( ) × ヨコ ( ) cmくらい

デザイン画

☐デザインサンプル集使用 (No.)
※カタログP.54~57、またはHP参照

☐自作デザインを使用
※デザインはこちらで多少修正いたします。

文字

☐デザインサンプルと同じ

☐手書きのまま

☐書体を使用 (No.)
※カタログP.52~53、またはHP参照

⚠ 書体・カラーの指定は **原稿のコピーに記入して** 一緒に送ってください!!!

←サイズ 21.5cm × 16.5cm（原寸）※最大は 38cm × 28cm まで拡大できます（カタログP.62・HP参照）

名前は必ずメールで送ろう!!

名前送信先

namelist@s-parkle.co.jp

▼送信したメールアドレスを記入してください

(@)

重要

※1ミリ以上の黒いペン等で記入してください。鉛筆・ボールペンは不可。　※枠線はデザインに含まれません。

※既存のキャラクター(ディズニーや漫画など)・ブランドロゴ・その他印刷物やWeb画像等、著作権が発生するデザイン・イラストなど使用できません。

レプリカユニフォーム 加工専用用紙

ORIGINAL PRINTING SPARKLE WEB

送信先

ご注文は24時間受付可能です。メールでのご注文は、当用紙を携帯カメラで撮影後、メールに添付してお送りください。

▼送信先メールアドレス
info@s-parkle.co.jp

ご不明な点はお気軽にご連絡ください。
▼TEL:0120-040-320
▼FAX:0120-040-520

必ずご記入ください!!
学校(団体)名・クラス(部活)名

送る前にCHECK!
- ☑ 文字のスペルにお間違いないですか?
- ☑ サイズと枚数にお間違いないですか?
- ☑ !?♥★以外の記号は使用できません。
- ☑ 漢字・ハングル文字は追加料金が発生します。

スポンサーロゴ
商品番号「ZD」から始まるユニフォームのみ可能

ロゴ加工	ロゴNo.
☑する ☑しない	(No.) ※専用HPよりお選びください。
	ロゴカラー ( ) ※専用HPよりお選びください。

ネーム・ナンバー加工
※カタログP.46~47、またはHPをご確認ください。

加工サイズ	書体	シートカラー ※下記いずれか1つご記入ください。	
☑Bサイズ 10cm×26cm ☑Cサイズ 30cm×22cm ▶C-1/C-2(日本語・お名前3文字まで) ☑Dサイズ 35cm×25cm	(No.) ※書体ページ(ネーム/ナンバー)よりお選びください。	文字1色 をお選びの場合 ( )	ふちあり文字(+300円) をお選びの場合 注:ひらがな・漢字使用不可 注:通常シートのみ (メインカラー) (フチカラー)
	文字加工タイプ アーチ加工(+100円)を ☑する ※チェックの無い場合ストレートにて作成		

シャツ商品サイズ	番号	お名前
例:SS	00	AYUMI
小さいサイズから、サイズ別にご記入ください		

☑全て大文字 ☑頭文字のみ大文字 ☑他(原稿通り) ※書体の特性にあわせ、変更をさせていただく場合がございます。

シャツ商品サイズ	番号	お名前
小さいサイズから、サイズ別にご記入ください		

+1枚プレゼント ※+1枚プレゼントについてはHPをご確認ください。

本用紙とご注文用紙の各サイズ枚数が同じかよくご確認ください。
※+1枚プレゼント分を含めた枚数をご記入ください。
※ご注文用紙と枚数が異なる場合、本用紙の内容でご注文を進行いたします。

商品サイズ ※記載のないサイズは、お客様ご自身でサイズも含めてご記入ください。												
				S	M	L	LL/XL					合計
												枚

⚠ **漢字・ハングル文字:1名につき+200円となり、データ入稿が必須となります。HPをよくご確認ください。**

重要
※文字数や大きさによっては加工不可能な場合がございます。書体によって使用できない文字がございます。
※レプリカユニフォームは「スポンサーロゴ付」「スポンサーロゴ無」の2種類ございますのでご注文の際ご注意ください。

⚠ **本用紙での手書き入稿の場合、手数料(100円/1枚)が発生いたします。**

《手数料無料は①②の方法で》①スマホからも簡単♪WEB入稿がおすすめです♪ ②PCからの場合はエクセル入稿もございます。

ご注文用紙の書き方

※記入方法について以下をよくご確認ください。

ご注文用紙

団体名/連絡先/お届け先ご住所などお間違いないよう正しく記入してください。

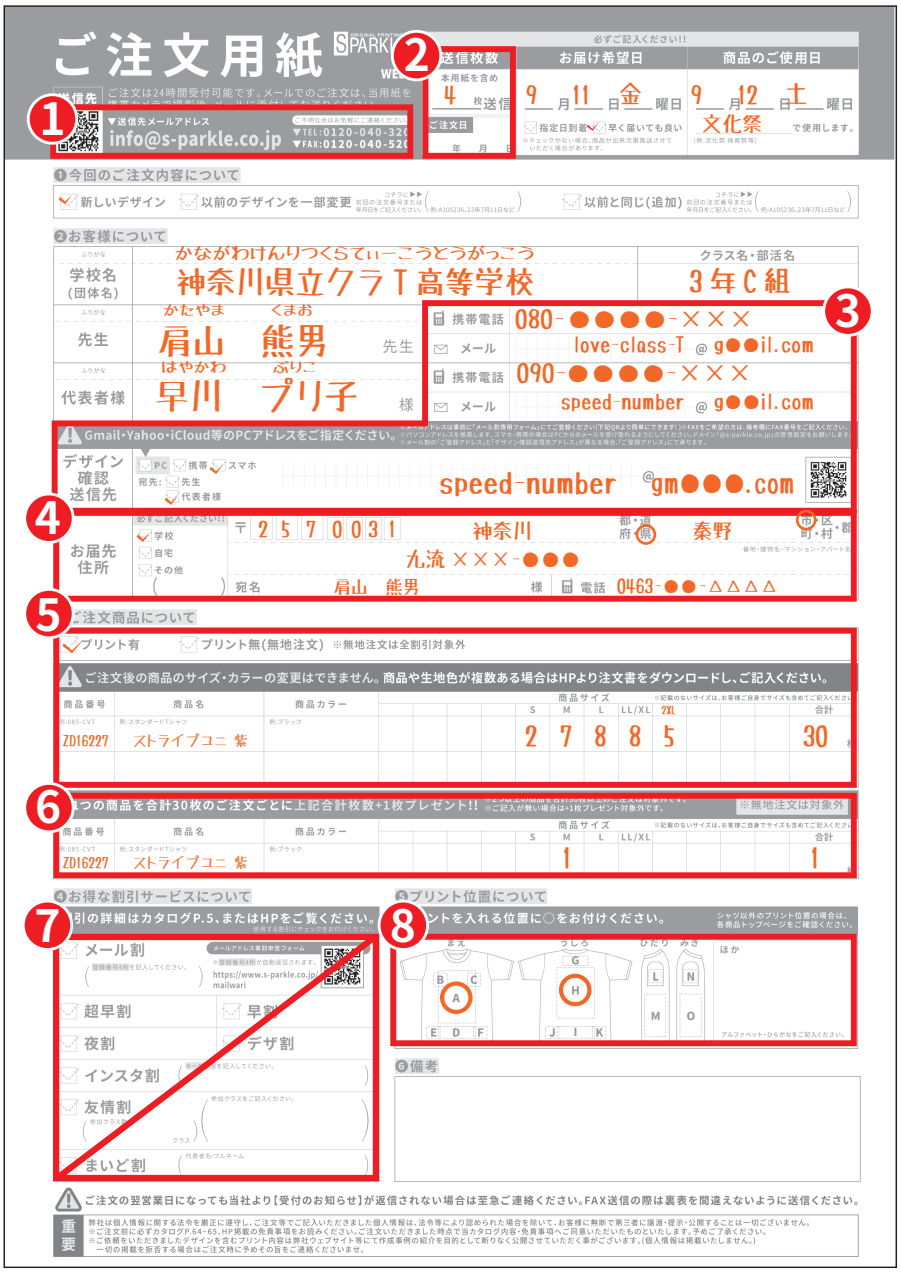

❶ ご注文用紙の送信先はこちら

❷ お客様がFAX・メールで送る枚数を必ずご記入ください！

❸ 大文字・小文字、数字、英語などはっきりと違いがわかるようにご記入ください。

デザイン確認はメールがおすすめです

※メールをご希望の方対象の割引がございます!!

注意!!

迷惑メールフィルターに注意!!

※必ず携帯電話の迷惑メールフィルター設定にてドメインの指定受信設定の解除をされるか、ドメイン「@s-parkle.co.jp」の受信設定をお願いいたします。

※パソコンアドレスを推奨します。

※ハイフン(-)とアンダーバー(_)
ゼロ(0)とオー(O)・いち(1)とエル(l)
きゅう(9)とキュー(q)が判別しやすいようにご記入ください。

※FAXをご希望の方は、備考欄にFAX番号をご記入ください。

❹ 郵便番号・住所
電話番号の漏れや
お間違いが非常に
多くございます。
よくご確認ください。

❺ 商品番号・各サイズ枚数は正しく記入してください。

「ac」から始まる商品
予めスポンサーロゴが加工されている商品となります。
※スポンサーロゴの変更は出来ません。ご了承ください。

「ZD」から始まる商品
スポンサーロゴ無の商品となります。お好きなスポンサーロゴを加工出来ます。
※スポンサーロゴは専用HPからお選びください。

❻ **同じ商品30枚ごとのご注文で1枚プレゼント!!**
対象者は希望内容を記入してください。
※ご記入が無い場合は対象外とさせていただきます。

❼ レプリカユニフォームの場合、全ての割引対象外となります。

❽ 「プリント可能位置」をご確認いただき該当するアルファベットに○、または備考欄にひらがな、アルファベットを記入してください。

スポンサーロゴ加工
加工位置は「A」のみとなります。
「加工専用用紙」または「デザイン原稿用紙」にご指示をお書きください。

オリジナルの胸ロゴ
加工位置は「B・C」のみとなります。
(デザインサイズ:縦8cm×横8cm)
「デザイン原稿用紙」が必要となります。

ネーム・ナンバー加工
加工位置は「H」のみとなります。
(ネーム・ナンバー加工Aサイズ加工不可)
「専用加工用紙 or WEB入稿 or エクセル入稿」が必要となります。

ご注文用紙の書き方

※記入方法について以下をよくご確認ください。

デザイン原稿用紙

プリント1ヶ所につきデザイン原稿用紙を1枚使用してください。

❶ 団体名・お名前・連絡先は正しく記入してください。

❷ ・プリント位置
・インクカラー
・サイズ
・書体を、正しく記入してください。

❸ 黒いペンで はっきり見えるよう 記入してください。

注意

※下書きの線などはきれいに消してください。
※お名前や文章は正しく記入してください。
※大文字・小文字・数字・英語など、はっきりと違いがわかるように記入してください。
※配色や書体の指示に漏れがないかしっかりと記入してください。

デザインサンプル ご使用の場合

①使用するデザイン サンプルの番号を正しく記入してください。
②変更箇所がわかるように記入してください。
※文章内容・インクカラー・書体の変更が可能です。



加工専用用紙の書き方

※記入方法について以下をよくご確認ください。
※記入漏れやお間違いお気を付けください。

レプリカユニフォーム加工専用用紙

１人１人異なる番号やお名前の加工を
ご希望の方はこちらをお読みください。

加工内容/サイズ/番号/お名前など内容にお間違いないよう正しく記入してください。

入稿方法は３種類ございます。いずれか1つお選びください。

おすすめNO.1!! / 手数料無料

① WEB入稿

下記QRコードまたはURLから「WEB入稿」をお選びいただきそのままWEB上で必要事項を入力後、お送りください。

スマホ・携帯から簡単にできます♪

PCからOK!! / 手数料無料

② エクセルデータ入稿

下記QRコードまたはURLから「エクセルデータ入稿」専用エクセルをダウンロードいただき、必要事項を入力後、メールにてお送りください。

入力後、エクセルデータをお送りください。

※手数料発生いたします。

③ 本用紙/手書き入稿

「レプリカユニフォーム加工専用用紙」に記入後、写真に撮ってメールまたはFAXでお送りください。

※【注意＆補足】をよくお読みください。

①② URL:https://www.s-parkle.co.jp/name

②③ メール送信先:info@s-parkle.co.jp

① スポンサーロゴの加工の詳細をご記入ください。

※商品番号「ZD」から始まるユニフォームのみ可能です。「ac」から始まる商品は、予めスポンサーロゴが加工されている商品となります。
※スポンサーロゴの加工位置は固定となります。

ロゴNo.(スポンサーロゴ)
専用HP内、10種類の中から1つお選びください。

ロゴカラー(スポンサーロゴ)
専用HP内、30色の中から1つお選びください。
※特色シートカラーの場合は追加料金が発生します。

③ サイズの小さい順から記入してください。



⑤ +1枚プレゼント対象者のお名前を記入してください。

⑥ 各サイズ枚数を正しく記入してください。

※ご注文用紙の各サイズ枚数と同じかよくご確認ください。
※+1枚プレゼント分を含めた枚数を記入してください。

② ご希望の加工内容を正しく記入してください。

あ 加工サイズ(ネーム・ナンバー)
背番号のおすすめは
(ネーム+ナンバー)

い 書体
書体ページの(ポイント)マークがついた書体から1つお選びください。

使用可能文字

- OK アルファベット ABCDefg
- OK ひらがな・カタカナ あいうエオカ
- OK 記号 !?♥★のみ
- OK 漢字 亜位宇江雄
- NG 顔文字・特殊な記号 ミ└(┐^o^)(ノノ`・H・´ノノ)

漢字使用時注意事項

以下の内容にご注意ください。
【書体】
・(ポイント)マークがある書体のみ使用可能となります。
【加工サイズ】
・B/C/Dサイズのみ加工可能です。
【加工カラー】
・ラメ、ふわもこシート使用不可
【追加料金】
・1名につき+200円となります。

う シートカラー
ネーム・ナンバー加工ページからお選びください。
通常インクカラーとは異なります。

え 加工タイプ

お 3項目からお選びください。